

# ΕΞΟΠΛΙΣΜΟΣ Α.Μ.Ε.Α.



# Εξοπλισμός Α.Μ.Ε.Α.

*Life caring design*

## Ponte Giulio

Είδη υγιεινής	240
Καθίσματα	242
Μπάρες Inox	243
Μπάρες - Paint	242

## Serel

Είδη υγιεινής	238
---------------	-----

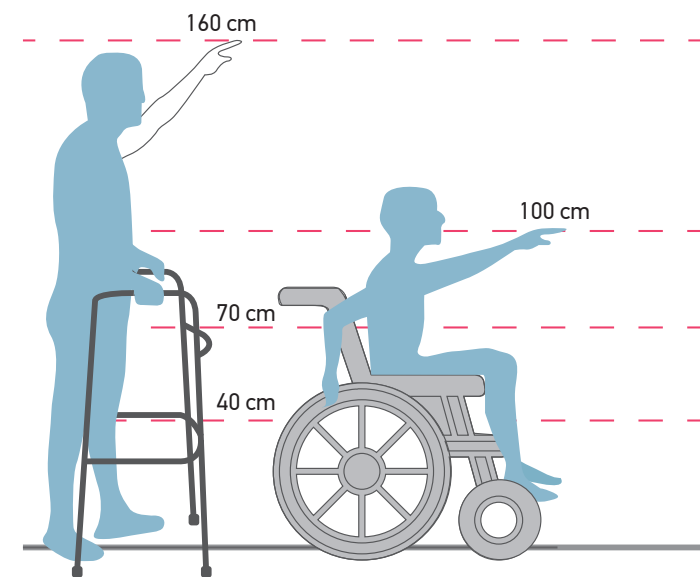
**ISO**  
**QUALITY**  
**ASSURANCE**

**CE**

Κατασκευή με  
πιστοποιημένα υλικά  
και διαδικασίες CE, ISO.

Οι κατασκευαστές διατηρούν το δικαίωμα να τροποποιήσουν τα προϊόντα χωρίς οποιαδήποτε προγενέστερη ειδοποίηση.





### 1 Ασφαλής και εργονομικός σχεδιασμός για όλους

Η Ponte Giulio εστιάζει στην ασφάλεια, επιλέγοντας βιοσυμβατές πρώτες ύλες, απαλλαγμένες από συστατικά επικίνδυνα για την υγεία και το περιβάλλον. Τα προϊόντα σχεδιάζονται με κύριο κριτήριο την εύκολη και ασφαλή χρήση από όλους.



### 2 Α.Μ.Ε.Α. Μέγιστη ποιότητα & αντοχή

Τα προϊόντα Ponte Giulio υπερέχουν του ανταγωνισμού έχοντας πιστοποιηθεί με ISO 13845 ως ιατρικός εξοπλισμός κατηγορίας Α' και υποβάλλονται σε συνεχείς δοκιμές στατικής αντοχής.



### 3 Άμεση τεχνική καθοδήγηση [www.spazioinstallatori.it](http://www.spazioinstallatori.it)



Η ιστοσελίδα αυτή δημιουργήθηκε από την Ponte Giulio για να προσφέρει γρήγορη, πρακτική βοήθεια στους τεχνικούς τη στιγμή της τοποθέτησης και για όλους εκείνους που χρειάζονται σαφείς πληροφορίες για την εγκατάσταση των προϊόντων της. Εδώ θα βρείτε τεχνικές προδιαγραφές, οδηγίες συναρμολόγησης, καθώς και τεχνική υποστήριξη και συμβουλές σχετικά με το σχεδιασμό.

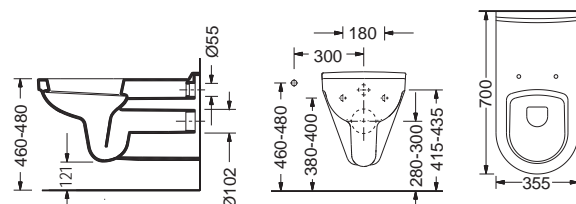




Λεκάνη κρεμαστή Senior / 70 x 35,5 εκ.

ΛΕΚΑΝΗ κομπλέ με κάλυμμα βακελίτη

Απλό 304500-300  
SLIM soft close αποσπώμενο 304500SC-300

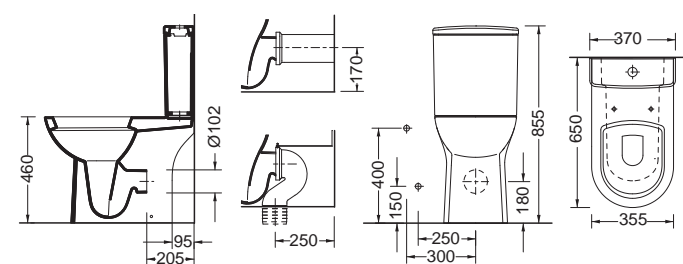


Λεκάνη Χ.Π. Senior / 65 x 35,5 - Ύψος 46 εκ.

ΛΕΚΑΝΗ πίσω/κατωστόμια κομπλέ (καζανάκι - μηχανισμός 3/6lt) με κάλυμμα βακελίτη

Απλό 674500-300  
SLIM soft close αποσπώμενο 674500SC-300

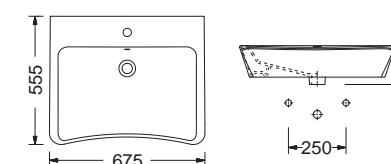
ΠΡΟΕΚΤΑΣΗ για Κατωστόμια MCURVA



Νιπτήρας Senior 67,5 x 55,5 εκ.

Νιπτήρας εργονομικού σχεδιασμού με στήριξη για τους αγκώνες 3044-300

Σιφών νιπτήρος εύκαμπτο με γωνία 90° H51-HAS-02



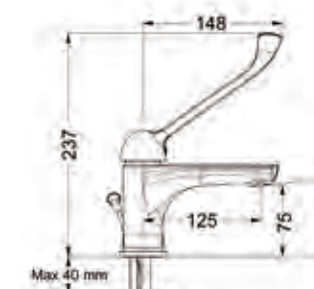

Κρεμαστός

1 οπή  
Βάθος γούρνας: 17εκ.



Μπαταρία KLINT CLINICA

Μπαταρία νιπτήρος A/B με επιμήκη λεβιέ για χειρισμό με τον αγκώνα 142310XL-100 Χρώμιο




Ανταλλακτικά

Μηχανισμός 3/6 L (50174):

Κάλυμμα βακελίτη (6001):

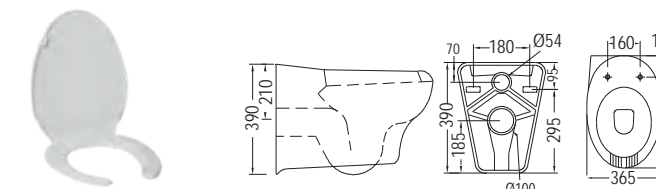
Κάλυμμα βακελίτη SLIM soft close (9001SC):



**Λεκάνη κρεμαστή 130 Series / 54,5 x 36,5 εκ.**

ΛΕΚΑΝΗ με εμπρόσθιο άνοιγμα κομπλέ με πολυεστερικό κάθισμα

**B40-CA0-0226**



Κάθισμα με κάλυμμα

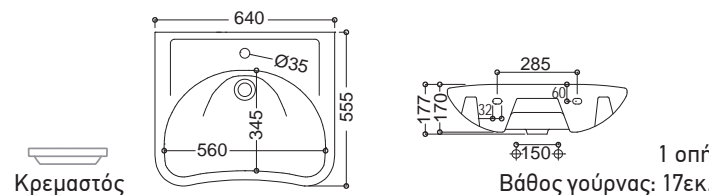
**Ανταλλακτικά:** Κάθισμα με κάλυμμα (B41-DE0-26):



**Νιπτήρας 130 Series 68 x 53 εκ.**

Νιπτήρας εργονομικού σχεδιασμού με στήριξη για τους αγκώνες

**B40-CMS-07**



Κρεμαστός



Πνευματικό σύστημα στήριξης νιπτήρος με λεβιέ ανάκλισης  
**B41-DAS-16**



Μεταλλική βάση στήριξης νιπτήρος  
**B41-DCS-19**



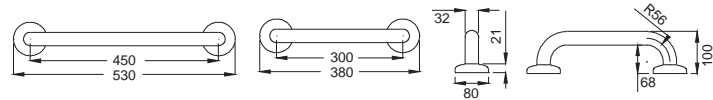
Σιφών νιπτήρος εύκαμπτο με γωνία 90°  
**H51-HAS-02**





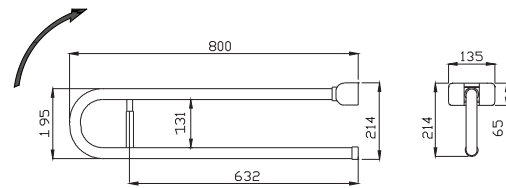
**Λαβή τοίχου Paint**

38 εκ. G06-JAS-02  
53 εκ. G06-JAS-03



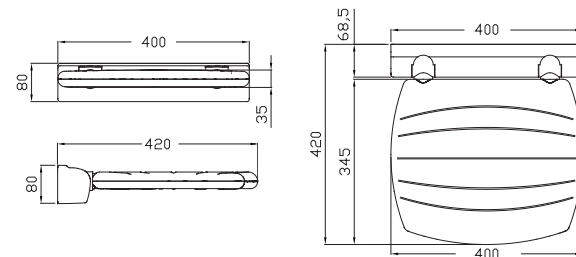
**Μπάρα τοίχου ανακλινόμενη με ενσωματωμένη χαρτοθήκη Paint**

Προβολή 80 εκ. 4BA-JCS-02



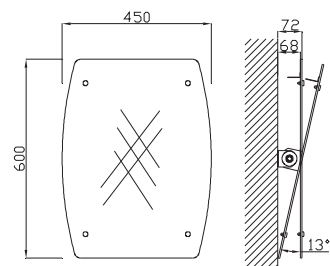
**Κάθισμα τοίχου ανακλινόμενο**

40 x 42 εκ. G24-UHS-01



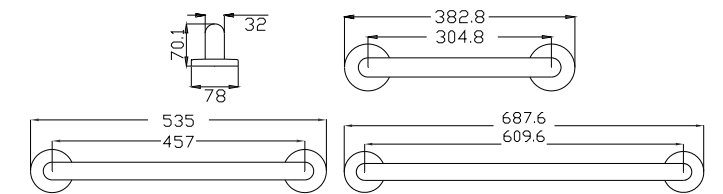
**Καθρέπτης ανακλινόμενος με κρύσταλλο ασφαλείας Securit**

45 x 60 εκ. F41-JPS-20



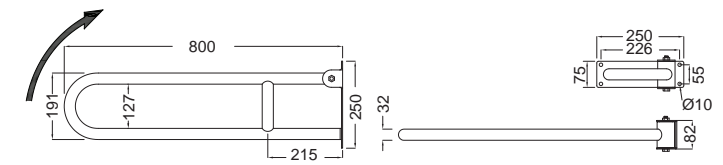
**Λαβή τοίχου (1) INOX**

38 εκ. G56-JAS-01  
54 εκ. G56-JAS-03  
69 εκ. G56-JAS-04



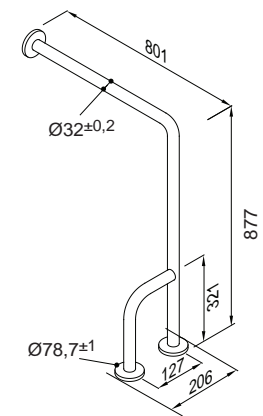
**Μπάρα τοίχου ανακλινόμενη (2) INOX**

80 εκ. G56-JCS-14



**Μπάρα τοίχου - δαπέδου σταθερή L/R (3) INOX**

Προβολή 80 εκ. - Ύψος 87,7 εκ. G56-JCS-38



**Λαβή τοίχου κάθετη (4) INOX**

140 εκ. G56-JAS-11

